


नमस्कार



दुल्लू नगरपालिका
नगरकार्यपालिकाको कार्यालय

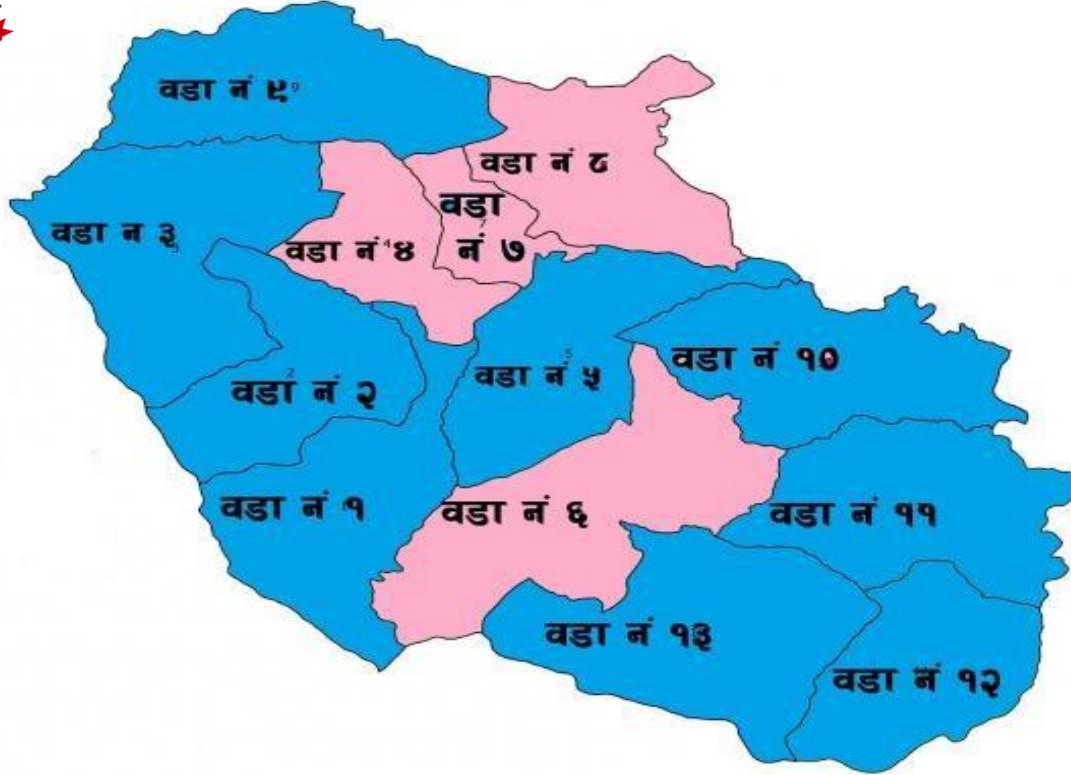


दुल्लू दैलेख
कर्णाली प्रदेश, नेपाल

आर्थिक वर्ष २०७७ / ०७८ को वार्षिक प्रगति
समिक्षा

मिति: २०७८ / ०५ / ११

महेन्द्रजंग शाही
प्रमुख प्रशासकीय अधिकृत



अक्षांश: २८ डिग्री ४५ मिनेट ४ सेकेण्ड देखी
२८ डिग्री ५७ मिनेट १३ सेकेण्ड उत्तरी अक्षांश
देशान्तर: ८१ डिग्री ३१ मिनेट २८ सेकेण्ड
देखी ८१ डिग्री ४१ मिनेट २६ सेकेण्ड पूर्वी
देशान्तर


सिमाना

पूर्व : - नारायण नगरपालिका र दुङ्गेश्वर गा.पा.
पश्चिम :- चामुण्डाविन्द्रासैनी नगरपालिका
उत्तर :- भैरबी गाउँपालिका
दक्षिण :- गुराँस गाउँपालिका



योजनाको संख्या (वडाहरू मार्फत संचालित)

आ.व. २०७७/०७८



क्र.स.	वडा/न.पा.	आर्थिक विकास	सामाजिक विकास	पूर्वाधार विकास	वन, वातावरण तथा विपद् व्यवस्थापन	सुशासन तथा संस्थागत विकास	जम्मा योजना संख्या
१	१	१३	६	३	३	२	२५
२	२	०	१०	३	१	०	२०
३	३	२	११	४	१	०	१८
४	४	०	१०	३	१	३	१७
५	५	४	२२	५	२	१	३४
६	६	४	१४	७	१	३	२९

क्र.स.	वडा/न.पा.	आर्थिक विकास	सामाजिक विकास	पूर्वाधार विकास	वन, वातावरण तथा विपद् व्यवस्थापन	सुशासन तथा संस्थागत विकास	जम्मा योजना संख्या
७	७	०	६	७	१	३	१७
८	८	४	२३	३	२	८	४०
९	९	१	१६	१०	२	४	३३
१०	१०	५	१८	७	१	२	३३
११	११	५	१३	४	२	६	३०
१२	१२	४	७	४	१	२	१८
१३	१३	१	१४	६	१	६	२८
	जम्मा	४३	१७०	६६	१५	४०	३३८


योजनाको संख्या (नगरपालिका मार्फत संचालित)

क्र. स.	विवरण	आर्थिक विकास	सामाजिक विकास	पूर्वाधार विकास	वन, वातावरण तथा विपद् व्यवस्थापन	सुशासन तथा संस्थागत विकास	जम्मा योजना संख्या
१	नगरपालिका	२	१५	५	४	१०	३६
२	संघिय सरकार	०	०	१०	०	०	१०
३	प्रदेश सरकार	०	०	१०	०	२	१२
४	स्थानिय विकास पूर्वाधार साम्भेदारी	०	०	८	०	०	८
५	प्रधानमन्त्री रोजगार	०	०	११	२	०	१३
	जम्मा	२	१५	४४	६	१२	७९



योजनाको संख्या, सर्शत अनुदान (नगरपालिका मार्फत संचालित)

आ.व. २०७७/०७८



क्र. स.	विवरण	आर्थिक विकास	सामाजिक विकास	पूर्वाधार विकास	वन, वातावरण तथा विपद् व्यवस्थापन	सुशासन तथा संस्थागत विकास	जम्मा योजना संख्या
१	शिक्षा तर्फ	०	०	७	०	७	१४
२	राष्ट्रपति शैक्षिक सुधार	०	०	१०	०	८	१८
३	कृषि, पशुपंक्षी तर्फ कार्यक्रम	८	०	०	०	०	८
४	सडक बोर्ड	०	१	०	०	०	१
५	गरिबसंग विषेश्वर	०	०	१	०	०	१



क्र. स.	विवरण	आर्थिक विकास	सामाजिक विकास	पूर्वाधार विकास	वन, वातावरण तथा विपद् व्यवस्थापन	सुशासन तथा संस्थागत विकास	जम्मा योजना संख्या
६	बहु क्षेत्रीय पोषण कार्यक्रम	०	१	०	०	०	१
७	पर्यटन पूर्वाधार कार्यक्रम	०	०	१	०	०	१
	जम्मा	८	२	१५	०	१५	४४




योजना संचालनको अबस्था

आ.व. २०७७/०७८



क्र.स.	वडा/नगरपालिका	जम्मा योजना/ कार्यक्रम संख्या	सर्भे भएका योजना संख्या	सम्भौता भएका योजना/ कार्यक्रम संख्या	सम्पन्न भएका योजना संख्या
१	१	२५	२५	२५	२१
२	२	२०	२०	२०	१६
३	३	१८	१८	१८	१५
४	४	१६	१६	१६	१०
५	५	३५	३०	३०	१५
६	६	२५	२८	२८	२२
७	७	१७	१७	१७	१५


क्र.स.	वडा/नगरपालिका	जम्मा योजना/ कार्यक्रम संख्या	सर्भे भएका योजना संख्या	सम्भौता भएका योजना/ कार्यक्रम संख्या	सम्पन्न भएका योजना संख्या
८	८	४०	३५	३५	१७
९	९	३३	३०	३०	२३
१०	१०	३४	३४	३४	२५
११	११	३२	२८	२८	१५
१२	१२	१८	१८	१८	१४
१३	१३	२८	२५	२५	४
१४	नगरपालिका	१३४	१२५	१२५	११४




क्र.स.	वडा/नगरपालिका	जम्मा योजना/ कार्यक्रम संख्या	सर्भे भएका योजना संख्या	सम्भौता भएका योजना/ कार्यक्रम संख्या	सम्पन्न भएका योजना संख्या
१५	अन्य योजनाहरु	८७	८४	७५	१६
१६	जम्मा	५६६	५३७	५३२	३५०
१७	प्रतिशत	१००	९३.७७	९२.७०	६१.८३



योजनाहरूको विषयगत क्षेत्रगत विनियोजन विवरण (रु हजारमा)



वडा/ न.पा.	आर्थिक विकास	सामाजिक विकास	पूर्वाधार विकास	वन, वातावरण तथा विपद् व्यवस्थापन	सुशासन तथा संस्थागत विकास	जम्मा रकम
१	२००	२५४७	२०२०	१३५०	५५३	७०००
२	०	२७००	१८००	२२५०	११५०	७५००
३	२७०	४५३०	१३००	१६००	०	८१००
४	०	२५६५	३०००	१४००	२३५	७२००
५	८००	३४००	१५००	१८००	१००	८०००




वडा/ न.पा.	आर्थिक विकास	सामाजिक विकास	पूर्वाधार विकास	वन, वातावरण तथा विपद् व्यवस्थापन	सुशासन तथा संस्थागत विकास	जम्मा रकम
६	१५५०	३३१५	३१५०	१७५५	२३०	१००००
७	०	११७०	४७५०	७५०	३३०	७०००
८	४५०	३६५०	११५०	२२१०	१५००	५०००
९	१५०	२५५०	२८००	१३००	६००	७८००
१०	१५००	४३००	२४५०	१४५०	४००	१०१००

वडा/ न.पा.	आर्थिक विकास	सामाजिक विकास	पूर्वाधार विकास	वन, वातावरण तथा विपद् व्यवस्थापन	सुशासन तथा संस्थागत विकास	जम्मा रकम
११	२४५०	४६००	२२५०	१४५०	४००	१२२००
१२	१७५०	२४६०	२०००	१८५०	१००	८२००
१३	१००	२७८५	५३००	२२४०	७७५	११२००
नगरपा लिका	२००	११४००	२४२५५	५०००	२२२००	६३७५५
अन्य योजना	१२३२०	१००००	१२५५६५	७००	०	१४८८८५



योजना संचालन प्रक्रिया



क्र.स.	विवरण	संख्या
१	ठेक्का प्रक्रिया मार्फत संचालित	४५
२	उपभोक्ता समिति मार्फत संचालित	२८६
३	संस्था/साभेदारी अन्तरगत संचालित	२३५
	जम्मा	५६६




क्र.स.	विवरण	विनियोजित रकम	खर्च रकम	खर्च प्रतिशत
१	चालु तर्फ	५४६३०० ३५५५८	४५०५४४ ५२८८ ४	८२ ४८
२	पूँजिगत तर्फ	२२२३१४ ५६५	१८०४६५ ०५६६६	८१ १८
जम्मा नगर बजेट		७६८६१४ ५६४५८	६३१००९ ६२५५०	८२ ०५
अन्य स्रोत संघ				
अन्य स्रोत प्रदेश				

चालु बजेट खर्चको अवस्था

विवरण	विनियोजन रकम	खर्च रकम	कैफियत
कर्मचारी पारिश्रमिक	३,००,००।००	२,६६,२७।००	
पदाधिकारी सुविधा	१,१०,६०।००	६६,८३।००	
पदाधिकारी भ्रमण खर्च	५७,५०।००	४५,०७।००	सुविधा सहित
पदाधिकारी बैठक भत्ता	७९,९९।००	२५,४३।००	
अनुगमन सुपरीवेक्षण खर्च	१५,००।००	९,९६।००	
कर्मचारी भ्रमण खर्च	१०,००।००	६,९६।००	



क्षेत्रगत वजेट विनियोजन तथा खर्चको विवरण (रु हजारमा)



क्र.स.	विवरण	विनियोजित रकम	खर्च रकम	खर्च प्रतिशत
१	आर्थिक विकास	३०२६३।००	२०८७२।४५२	६८।६७
२	सामाजिक विकास	३७५५०७।१८५	३१३१६३८४।५८६२२	८४।२६
३	पूर्वाधार विकास	१४२५४१।७१५	११८६५५।३६०५७	८३।२७
४	सुशासन तथा अन्तर सम्बन्धित क्षेत्र, वन वातावरण	७१५४३।०८१०८	५७५३१।२५३३५	७९।५७
५	कार्यालय सञ्चालन तथा प्रशासनिक(चालु)	१४८३५५।५८३५०	११७६११।५३२८५	७९।२७

वजेटको सिमा निर्धारण गर्दा निम्न बमोजिम विषयगत क्षेत्रहरु निर्धारण गर्नु पर्ने

(क) आर्थिक विकास

- ❖ कृषि,
- ❖ उद्योग तथा वाणिज्य,
- ❖ पर्यटन,
- ❖ सहकारी,
- ❖ वित्तीय क्षेत्र
- ❖ रोजगारी

(ख) सामाजिक विकास

- ❖ शिक्षा,
- ❖ स्वास्थ्य,
- ❖ खानेपानी तथा सरसफाई,
- ❖ संस्कृति प्रवर्द्धन,
- ❖ लैंगिक समानता तथा सामाजिक समावेशीकरण
- ❖ जनसंख्या व्यवस्थापन

विषयगत क्षेत्रहरु क्रमश.....

(ग) पूर्वाधार विकास

- ❖ सडक तथा पुल
- ❖ सिंचाई,
- ❖ भवन तथा सहरी विकास,
- ❖ संचार,
- ❖ उर्जा, लघु तथा साना जलविद्युत
(वैकल्पिक उर्जा समेत)

(घ) वातावरण तथा विपद व्यवस्थापन विकास

- ❖ वन तथा भु-संरक्षण,
- ❖ जलाधार संरक्षण,
- ❖ वातावरण संरक्षण,
- ❖ जलवायु परिवर्तन,
- ❖ फोहरमैला व्यवस्थापन, Sanitary Land Fill Sites,
- ❖ जल उत्पन्न प्रकोप नियन्त्रण,
- ❖ विपद व्यवस्थापन,
- ❖ वारूण यन्त्र संचालन


विषयगत क्षेत्रहरु क्रमश.....

(ड) संस्थागत विकास तथा सेवा प्रवाह

- ❖ मानव संसाधन विकास
- ❖ सामान्य सेवा व्यवस्थापन
- ❖ संस्थगत क्षमता विकास
- ❖ राजश्व परिचालन
- ❖ वित्तीय व्यवस्थापन
- ❖ वित्तीय जोखिम
न्युनीकरण
- ❖ सुरक्षा व्यवस्थापन
- ❖ स्थानीय तथ्यांक संकलन र अभिलेख व्यवस्थापन
- ❖ सूचना प्रविधि
- ❖ सार्वजनिक सुनुवाई
- ❖ सामाजिक परिक्षण
- ❖ पञ्जिकरण व्यवस्थापन
- ❖ सुशासन प्रवर्धन
- ❖ अनुसन्धान तथा विकास
- ❖ वेरुजु फछर्यौट,
- ❖ अन्यत्र वर्गिकरण नभएको



नगरपालिकामा प्राप्तहुने स्रोतहरू (रु हजारमा)




विवरण	वार्षिक अनुमानित वजेट	बजेट रकम	खर्च रकम	मौज्दात रकम
सामानिकरण अनुदान	१३१२००	१३१२००	६५२५३ ६०५	३५६४६ ०१
सर्शत अनुदान	३८१३४५ ०८०	३८१३४५ ०८०	३३७४४७ ४६६	४३८६७ ६१४
विषेश अनुदान	५०००	५०००	६१६ ३६८	४३८३ ६०२
समपुरक अनुदान	६४००	१६५० ८५८	१६५० ८५८	०
अन्य अनुदान (संघ)	६२५ ६०४	६२५ ६०४	१८६ ६५०	४३८ ६५३५०
कर्णाली प्रदेश सम्मानिकरण	१०२३५	१०२३५ ००	६११४ ८८३	४१२० ११७
कर्णाली प्रदेश सर्शत अनुदान	१२७००	१२७०० ००	११२५७ ४०६	१४४२ ५६४




विवरण	वार्षिक अनुमानित वजेट	वजेट रकम	खर्च रकम	मौजदात रकम
कर्णाली प्रदेश विशेष अनुदान	७८६४	७८०६।७८०	७६३४।०४५	१७२।६३१
कर्णाली प्रदेश अन्य अनुदान	७५००।००	७५००।००	६३०३।०३६	५५६।५६४
कर्णाली प्रदेश समपुरक अनुदान	१४०००	६३४६।५४५	६५६०।५६३	(६१३।६१८)
संघीय सरकार राजश्व बाँडफाँड	१०१३४५.६६०	५२८५५।२२५८६	७४६७५।०६६६५	१८१८०।१५५१७
प्रदेश सरकार राजश्व बाँडफाँड	२११५	१७३८.४५३	८०५।७५६	५३२।६५७७१
आन्तरीक श्रोत	५०००	४०१२।४०६४६	०	०
बैंक मौजदात				




अन्य क्षेत्रबाट प्राप्तहुने वजेट र खर्च अवस्था (रु हजारमा)



विवरण	वजेट रकम	खर्च रकम	मौज्दात रकम
स्थानिय पूर्वाधार विकास साभेदारी कार्यक्रम	१०४५५.५१०	८७८०।५७१	१६७८।५३५
गरिबसंग विषेश्वर कार्यक्रम	५४६.००	५४५।५५०	०।४१५
सामाजिक सुरक्षा भत्ता (१५,७२३ जना)	१२११४२।४०	<u>१२,०४,०७।७०२</u> (१,२६,२००)	७३४।६५८
प्रशासकिय भवन पूर्वाधार विकास	१,२०,००।००	१,२०,००।००	०।००
स्वच्छ पर्यटकिय पार्क निर्माण	२५,००।००	२५,००।००	०।००



विवरण	वजेट रकम	खर्च रकम	मौज्दात रकम
मुख्यमन्त्री रोजगार कार्यक्रम	३०,००।००	६६५।६०५	२०,०४।३५०
कोरोना परिक्षण तथा क्वारेन्टीन व्यवस्थापन	५०,००।००	३६,३४।०८०	१०,६५।६२०
छोरी वचत बैंक खाता	१२,००।००	१२,००।००	०।००
अस्पतालका लागि भेन्टीलेटर/आईसियू व्यवस्थापन	१५,००।००	१५,००।००	०।००
दुल्लू न.पा. १३ (विनायक) खेलमैदान निर्माण	१०,००।००	६,६५।३८७	४।६१३



नगरपालिकाको आन्तरिक आय संकलन विवरण (०७७ श्रावण १ देखि २०७८/३/३० गते सम्म)

क्र.स.	विवरण	०७७/०७८ को संशोधित अनुमान	०७७/०७८ को संकलित रकम
१	सम्पति कर	१००००००	१२,८४।०१६२५
२	भुमिकर/मालपोत	१५०००	२५।३६४
३	घरवहाल कर	२०००००	२,२२।३००५५
४	व्यवसाय रजिष्ट्रेशन दस्तुर	५०००	२०।५००
५	अन्य राजश्व	२५०००	८७।०१०

स्थानीय तहले लगाउन पाउने कर तथा गैर करको विवरण

(अन्तर सरकारी वित्त व्यवस्थापन ऐन वमोजिम)


कर

सम्पत्ति कर,
घर वहाल कर,
घर-जग्गा रजिष्ट्रेशन शुल्क,
घर-जग्गा रजिष्ट्रेसन शुल्क,
सवारी साधन कर,
भुमि कर (मालपोत),
मनोरञ्जन कर,
विज्ञापन कर (मालपोत),
मगोरञ्जन कर,
विज्ञापन कर
व्यवसाय कर

गैर कर

सेवा शुल्क दस्तुर,
पर्यटन शुल्क,
दण्ड जरिवाना ।

* स्थानीय तहको अधिकारक्षेत्रको विषयमा स्थानीय कानून र अन्य प्रचलित कानून अनुसार लगाईने अन्य कर तथा गैर कर समेत लगाउन पाउने ।




क्र.स.	विवरण	०७७/०७८ को संशोधित अनुमान	०७७/०७८ को संकलित रकम(रु.हजारमा)
६	नक्सापास दस्तुर	२००००	१,४२।६८३२७
२	सिफारिस दस्तुर	६०००००	७,६१।५६३
३	व्यक्तिगत घटना दर्ता दस्तुर	४००००	१,८०।७५५
४	अन्य दस्तुर दरभाउपत्र	३०५०००	१२,२५।१७०४३
५	दण्ड जरिवाना/ढुङ्गा, गिट्टी, वालुवा संकलन	५०००	५४।६००
	जम्मा रकम	५००००००	४०,१२।४०६४६



नगरपालिकाको कार्यसञ्चालन कोषहरूको आय व्यय विवरण


आ.व.२०७७/०७८



कोषको नाम	गत आ.व.को अल्या	यो वर्षको आम्दानी	खर्च रकम	बाँकी रकम
प्रकोप व्यवस्थापन कोष खाता	३७,६८।५१०४२	१६,३७।५७१५५	४२,२४।५५५	११,८१।५२३३७
मर्मत सम्भार कोष खाता	२३,५०।०३५।०५	२१,१५।२६२	१६,४६।५६२३०	२८,५८।७३४७५
आयोजना व्यवस्थापन कोष खाता	७५४।२५५०४	४८,०८।१७१६०	४४,४५।०५६	११,५३।३७०६४
विविध खर्च खाता	७८,४०।००	८४,३७।५३४४०	५३,६१।५३४५५	६५,१५।५५५८५



दुल्लू नगरपालिकाको धरौटी खाताको आर्थिक विवरण



कोष	गत आ.व.को अल्या	यस वर्ष प्राप्त	धरौटी फिर्ता भएको	धरौटी सदर स्याहा भएको	बाँकी
धरौटी कोष खाता ग.३	१,१५,५७।०७७३०	५२,२२।८६५	४०,६४।४६५०५	०।००	१,२७,१५।४७७२१

क्षेत्रगत बजेट कार्यान्वयनको अवस्था

आर्थिक विकास

उप क्षेत्र	विनियोजन बजेट	खर्च	खर्च प्रतिशत	कैफियत
कृषि	१,२१,९३.००	९१,७२.००	७५.२२	
उद्योग	३७,७०.००	३७६४.७८	९९.८६	
पर्यटन	११,००.००	८,८९.९०३	८०.९	
वित्तीय क्षेत्र	५०,००.००	६,१६.३९८	१२.३३	
जलस्रोत तथा सिँचाइ	४४,५०.००	३९,१७.६९९	८८.०४	
पशुपंक्षी विकास	३६,५०.००	२४,२१.७१२	६६.३४	
वाणिज्य	१,००.००	०	०	
कुल जम्मा	३,०२,६३.००	२,०७,८२.४९२	६८.६७	

क्षेत्रगत बजेट कार्यान्वयनको अवस्था

सामाजिक विकास

उप क्षेत्र	विनियोजन बजेट	खर्च	खर्च प्रतिशत	कैफियत
शिक्षा	२९,५३,८५.००	२६४०९५.३५८७७	८९.४१	
स्वास्थ्य	४,०२,२९.००	३,०८,४१.४१४५०	७६.६६	
खानेपानी तथा सरसफाइ	१,४१,३६.१८५	१,०१,९७.०४१९८	७२.१३	
भाषा तथा संस्कृती	६९,००.००	४४,४५.२२५	६४.५	
लै.स.सा.स	३६,३०.००	६,८०.००	१८.७३	
युवा तथा खेलकुद	१०,१५.००	३,९९.८२४	३९.३९	
सामाजिक सुरक्षा तथा संरक्षण	१,४२,१२.००	५७,२०.७३२	४०.२५	
कुल जम्मा	३७,५५,०७.१८५	३१,६३,८४.५८६२५	८४.२६	

क्षेत्रगत बजेट कार्यान्वयनको अवस्था

पुर्वाधार विकास

उप क्षेत्र	विनियोजन बजेट	खर्च	खर्च प्रतिशत	कैफियत
यातायात पुर्वाधार	२,४३,५०.००	१,५६,९०.१६५	६४.४४	
भवन, आवास तथा सहरी विकास	१०,६६,९१.७१५	९,५१,११.५५८९७	८९.१५	
उर्जा	५१,००.००	२२,४७.११२	४४.०६	
संचार तथा सुचना प्रविधि	२,५०.००	०	०	
सम्पदा पुर्वाधार	५५,००.००	५०,२३.०९५	९१.३३	
पुन निर्माण	६,५०.००	६,२७.४३०	९६.५३	
कुल जम्मा	१४,२५,४१.७१५	११,८६,९९.३६०९७	८३.२७	

क्षेत्रगत बजेट कार्यान्वयनको अवस्था

सुशासन तथा अन्तरसम्बन्धित क्षेत्र

उप क्षेत्र	विनियोजन बजेट	खर्च	खर्च प्रतिशत	कैफियत
वन	४,००.००	३,९७.४१५	९९.३५	
विपद व्यवस्थापन	१५,८०.००	१०,४१.८६१७१	६५.९४	
मानव संशाधन विकास	५,००.००	१,४०.००	२८.००	
शान्ति तथा सुव्यवस्था	४०.००	४०.००	१००.००	
कानून तथा न्याय	३,००.००	३०.००	१०.००	
शासन प्रणाली	३०,४२.००	२८,०८.००	९२.३१	
तथ्याङ्क प्रणाली	४२,५२.००	३३,३०.७७१	७८.३३	
गरिबी निवारण	२८,६८.००	१७,३१.९०१	६०.३९	
श्रम तथा रोजगारी	१,९९,९५.००	१,१४,७४.१४२	९५.६६	
योजना तर्जुमा र कार्यान्वयन	४,५२,१६.०८१ ०८	३,६३,४८.४१८६८	८०.३९	

क्षेत्रगत बजेट कार्यान्वयनको अवस्था

कार्यालय सञ्चालन तथा प्रशासनिक क्षेत्र

उप क्षेत्र	विनियोजन बजेट	खर्च	खर्च प्रतिशत	कैफियत
कार्यालय सञ्चालन तथा प्रशासनिक	१४,८३,५९.९८३५०	११,७६,११.९३.८९	७९.२७	
कुल नगर बजेट जम्मा	७६,८६,१४.९६४५८	६३,१०,०९.६२५५०	८२.०९	



चालु आ व २०७७।०७८ को बार्षिक प्रगति



क्र स	सामाजिक सुरक्षा वितरण अवधि	सामाजिक सुरक्षा वितरण रकम रु	सामाजिक सुरक्षा प्राप्त गर्ने लाभग्री संख्या	निकासा मिति	वितरण अवधि
१	प्रथम चौमासिक	३,८२,८६,३८७	५६३७	२०७७।०६।२९	साउन देखी कार्तिक सम्म
२	दोस्रो चौमासिक	३,८७,०१,५५१	५७२६	२०७७।१२।१८	मंसिर देखी फागुन सम्म
३	तेस्रो चौमासिक	४,३२,९३,५६०	८३६०	२०७८।०३।१८ देखी	चैत्र देखी असार सम्म




आ व २०७७।०७८ प्रथम चौमासिक सामाजिक सुरक्षा वितरण विवरण



व डा नं	सामाजिक सुरक्षा वितरण रकम रु	सामाजिक सुरक्षा प्राप्त गर्ने लाभग्राही संख्या	निकासा मिति	वितरण अवधि	निवेदन थप संख्या	कैफियत
१	१८,९८,५४५	२४५	२०७७।०६।२९	साउन देखी कार्तिक सम्म	११ जना	
२	२१,७१,९२४	३०६	२०७७।०६।२९	साउन देखी कार्तिक सम्म	२२	
३	२८,४८,८०७	४३३	२०७७।०६।२९	साउन देखी कार्तिक सम्म	२९	
४	२५,१६,६४३	४६२	२०७७।०६।२९	साउन देखी कार्तिक सम्म	३१	
५	२७,९३,९३९	४३३	२०७७।०६।२९	साउन देखी कार्तिक सम्म	३९	




आ व २०७७|०७८ प्रथम चौमासिक सामाजिक सुरक्षा वितरण विवरण



वडा नं	सामाजिक सुरक्षा वितरण रकम रु	सामाजिक सुरक्षा प्राप्त गर्ने लाभग्राही संख्या	निकासा मिति	वितरण अवधि	निवेदन थप संख्या	कैफियत
६	३९,७९,७२८	५४७	२०७७ ०६ २९	साउन देखी कार्तिक सम्म	५८	
७	१५,३०,०७५	२३६	२०७७ ०६ २९	साउन देखी कार्तिक सम्म	२२	
८	३६,३९,३८५	५३३	२०७७ ०६ २९	साउन देखी कार्तिक सम्म	२१	
९	३०,७८,६१४	४९०	२०७७ ०६ २९	साउन देखी कार्तिक सम्म	२८	
१०	३२,१७,३११	४५८	२०७७ ०६ २९	साउन देखी कार्तिक सम्म	२७	
११	३९,३६,५८२	४९७	२०७७ ०६ २९	साउन देखी कार्तिक सम्म	२९	




आ व २०७७|०७८ प्रथम चौमासिक सामाजिक सुरक्षा वितरण विवरण



वडा नं	सामाजिक सुरक्षा वितरण रकम रु	सामाजिक सुरक्षा प्राप्त गर्ने लाभग्राही संख्या	निकासा मिति	वितरण अवधि	निवेदन थप संख्या	कैफियत
१२	२८१०४८५	४४९	२०७७ ०६ २९	साउन देखी कार्तिक सम्म	३१	
१३	३८६४३४९	५४८	२०७७ ०६ २९	साउन देखी कार्तिक सम्म	३८	
जम्मा	३८२८६६३८७	५६३७	२०७७ ०६ २९	साउन देखी कार्तिक सम्म	१७७ जना	




आ व २०७७।०७८ दोस्रो चौमासिक सामाजिक सुरक्षा वितरण विवरण



वडा नं	सामाजिक सुरक्षा वितरण रकम रु	सामाजिक सुरक्षा प्राप्त गर्ने लाभग्राही संख्या	निकास मिति	वितरण अवधि	निवेदन थप संख्या	कैफियत
१	१९,१०,३२९	२५०	२०७७।१२।१८	मंसिर देखी फागुन सम्म	९	
२	२२,६२,०४५	३१६	२०७७।१२।१८	मंसिर देखी फागुन सम्म	२४	
३	२९,२७,२८५	४५०	२०७७।१२।१८	मंसिर देखी फागुन सम्म	२९	
४	२५,९६,५३६	४८८	२०७७।१२।१८	मंसिर देखी फागुन सम्म	३९	
५	२७,५८,०६५	४१९	२०७७।१२।१८	मंसिर देखी फागुन सम्म	१३	



आ व २०७७।०७८ दोस्रो चौमासिक सामाजिक सुरक्षा वितरण विवरण




वडा नं	सामाजिक सुरक्षा वितरण रकम रु	सामाजिक सुरक्षा प्राप्त गर्ने लाभग्राही संख्या	निकासा मिति	वितरण अवधि	निवेदन थप संख्या	कैफियत
६	४०,३३,४०६	५६०	२०७७।१२।१८	मंसिर देखी फागुन सम्म	२२	
७	१५,२८,३७३	२३९	२०७७।१२।१८	मंसिर देखी फागुन सम्म	१४	
८	३७,१३,३६५	५६०	२०७७।१२।१८	मंसिर देखी फागुन सम्म	४९	
९	३१,४६,९८७	४९१	२०७७।१२।१८	मंसिर देखी फागुन सम्म	२१	
१०	३१,८९,३९७	४५२	२०७७।१२।१८	मंसिर देखी फागुन सम्म	११	



वडा नं	सामाजिक सुरक्षा वितरण रकम रु	सामाजिक सुरक्षा प्राप्त गर्ने लाभग्राही संख्या	निकास मिति	वितरण अवधि	निवेदन थप संख्या	कैफियत
११	३८,४७,५४८	४८७	२०७७।१२।१८	मंसिर देखी फागुन सम्म	१९	
१२	२८,७१,८०४	४६१	२०७७।१२।१८	मंसिर देखी फागुन सम्म	१७	
१३	३९,१६,४११	५५३	२०७७।१२।१८	मंसिर देखी फागुन सम्म	३३	
जम्मा	३,८७,०१,५५१	५७२६	२०७७।१२।१८	मंसिर देखी फागुन सम्म	११४ जना	



आ व २०७७।०७८ दोस्रो चौमासिक सामाजिक सुरक्षा वितरण विवरण



वडा नं	सामाजिक सुरक्षा वितरण रकम रु	सामाजिक सुरक्षा प्राप्त गर्ने लाभग्राही संख्या	निकास मिति	वितरण अवधि	निवेदन थप संख्या	कैफियत
१	२१७३५२९	४११	२०७८।०३।१५ १८ देखी	२०७७ चैत्र देखी २०७८ असार सम्म	१६८	
२	२६३०६९५	५४७	२०७८।०३।१५ १८ देखी	२०७७ चैत्र देखी २०७८ असार सम्म	२४०	
३	३३३२८५३	६९०	२०७८।०३।१५ १८ देखी	२०७७ चैत्र देखी २०७८ असार सम्म	२५५	
४	२८९६७३६	६३०	२०७८।०३।१५ १८ देखी	२०७७ चैत्र देखी २०७८ असार सम्म	१५७	



	सामाजिक सुरक्षा वितरण रकम रु	सामाजिक सुरक्षा प्राप्त गर्ने लाभग्राही संख्या	निकास मिति	वितरण अवधि	निवेदन थप संख्या	कैफियत
६	४५५७४३४	८४०	२०७८।०३।१५ १८ देखी	२०७७ चैत्र देखी २०७८ असार सम्म	२९९	
७	१६६६१५४	३२६	२०७८।०३।१५ १८ देखी	२०७७ चैत्र देखी २०७८ असार सम्म	९५	
८	४२१९९४९	८१७	२०७८।०३।१५ १८ देखी	२०७७ चैत्र देखी २०७८ असार सम्म	२८०	
९	३४१५३१०	६८५	२०७८।०३।१५ १८ देखी	२०७७ चैत्र देखी २०७८ असार सम्म	२२४	
१०	३५३०८७६	६४६	२०७८।०३।१५ १८ देखी	२०७७ चैत्र देखी २०७८ असार सम्म	२१५	



ಆ ವ ೨೦೧೭|೦೧೮ ದೊಸೊ ಛೊಮಾಸಿಕ ಸಾಢಾಜಿಕ ಸುರಕ್ಷಾ ವಲತರಣ ವಲವರಣ



ವಡಾ ನಂ	ಸಾಢಾಜಿಕ ಸುರಕ್ಷಾ ವಲತರಣ ರಕಢೆ ರು	ಸಾಢಾಜಿಕ ಸುರಕ್ಷಾ ಪರಾಪ್ತ ಗರ್ನೆ ಲಾಭಗರಾಹಲಿ ಸಂಖ್ಯಾ	ನಲಕಾಸಾ ಢಲತಲ	ವಲತರಣ ಅಲವಧಲ	ನಲವೆದನ ತಪ ಸಂಖ್ಯಾ	ಕೆಫಲಯತ
೧೧	೪೧೮೦೧೬೪	೬೮೧	೨೦೧೮ ೦೩ ೧೪ ೧೮ ದೆಖಲ	೨೦೧೧ ಛೆತ್ರ ದೆಖಲ ೨೦೧೮ ಅಸಾರ ಸಢಢ	೨೨೩	
೧೨	೩೧೦೮೩೮೦	೪೯೪	೨೦೧೮ ೦೩ ೧೪ ೧೮ ದೆಖಲ	೨೦೧೧ ಛೆತ್ರ ದೆಖಲ ೨೦೧೮ ಅಸಾರ ಸಢಢ	೧೬೪	
೧೩	೪೩೬೯೯೯೦	೮೦೪	೨೦೧೮ ೦೩ ೧೪ ೧೮ ದೆಖಲ	೨೦೧೧ ಛೆತ್ರ ದೆಖಲ ೨೦೧೮ ಅಸಾರ ಸಢಢ	೨೬೩	
ಜಢಢಾ	೪೩೨೯೩೪೬೦	೮೩೬೦			೨೪೪೩ ಜನಾ	




सामाजिक सुरक्षा रकम प्राप्त गर्ने लाभग्राहीको किसिम र प्राप्त रकम



क्र स	लाभग्राहीहरूको किसिम	लाभग्राहीहरूको संख्या	प्राप्त रकम	कैफियत
१	जेष्ठ नागरिक भत्ता (७० बर्ष भन्दा माथि)	१८०२		
२	जेष्ठ नागरिक भत्ता (दलित)	६१९		
३	जेष्ठ नागरिक भत्ता (एकल महिला)	३८९		
४	विधवा	६०६		
५	अशक्त अपांग भत्ता (क) बर्ग	७१		
६	अशक्त अपांग भत्ता (ख) बर्ग	२०६		
७	बालबालिका भत्ता (क्षेत्र तोकिएका)	२५६०		
८	बालबालिका भत्ता (दलित)	२१२६		




हाल सम्म सामाजिक सुरक्षा रकम वितरणको विवरण



क्र स	आर्थिक वर्ष	वितरण रकम	वितरण संख्या	कैफियत
१	आ व २०७४।०७५	२,२७,७२,८००	२०४०	
२	आ व २०७५।०७६	६,७७,३२,७००	५४६३	
३	आ व २०७६।०७७	११,११,३३,६००	५५५७	
३	आ व २०७७।०७८	१२,०२,८१,४९८	८३६०	




सामाजिक सुरक्षा रकम वितरण र लाभग्राही विवरण अध्यावधिक गर्दा भएका चुनौति समस्याहरु




१. लाभग्राहीहरुको विवरण **MIS** प्रणालीमा अध्यावधिक गर्दा तीन पुस्ते विवरण नआउनु ।
२. लाभग्राहीहरुले दिएको निवेदन मिति भन्दा ढिलो रेकड पालिकामा आउनु ।
३. लाभग्राहीहरुको मृत्यु भएको मितिमा लगत कट्टा विवरण पालिकामा नआउनु ।
४. वडापालिकामा नेट र जनशक्तिको अभावले नियमित काममा समस्या हुन ।



व २०७७।०७८ बैशाख देखी चैत्र सम्मको व्यक्तिगत घटना दर्ता विवरण




महिना	जन्म दर्ता संख्या	मृत्यु दर्ता संख्या	विवाह दर्ता संख्या	बसाइ सराइ संख्या	सम्बन्ध विच्छेद संख्या	कुल जम्मा	राजस्व रकम प्राप्त	कैफियत
बैशाख	४	०	३	०	०	७		
जेठ	२५	२	५	२३	०	३८		
असार	२२५	३८	१४	७	०	३३३		
साउन	२९५	१८	१७	८	०	२०१		
भाद्र	१६१	१८	१७	६	०	१९८		
असोज	१३२	१७	४४	३२	०	२०१		
कार्तिक	१९७	१०	४३	५२	१	२६५		
मंसिर	१७७	३७	६३	१०	१	२९०		
पौष	२४५	२५	४५	१९	०	२३४		




आ व २०७७।०७८ बैशाख देखी चैत्र सम्मको व्यक्तिगत घटना दर्ता विवरण

वडा नं	जन्म दर्ता संख्या	मृत्यु दर्ता संख्या	विवाह दर्ता संख्या	बसाइ सराइ संख्या	सम्बन्ध विच्छेद संख्या	कुल जम्मा	राजस्व रकम प्राप्त	कैफियत
माघ	८९७	२१	९३	१६३	०	१०५८		
फागुन	३२०	४२	७०	१९९	०	५०९		
चैत्र	१५४	३६	५३	३८	०	२३६		
जम्मा	२८३२	२६२	४६७	६२४	२	३७४७		



नगरपालिकाको जनशक्ति विवरण



विवरण	दरबन्दी संख्या	पदपुर्ति संख्या	रिक्त संख्या
अधिकृतस्तर (७-१०)	१३	१०	३
सहायकस्तर (४-५)	५४	४२	१२
स्वास्थ्य चौकी (४-६)	५२	५२	०
आधारभूत स्वास्थ्य चौकी(४-५)	१६	१५	१
शहरी स्वा.के. (४-५)	५	४	१
दुल्लू अस्पताल (४-८)	२७	२५	२
श्रेणि विहिन	२५	२५	०
जम्मा	२००	१७७	२३

जनशक्ति स्थायी

स्थायी	संख्या	मौजूदा	रिक्त	सेवा करार
शिक्षा	३	२	१	
कृषि	४	२	२	
पशुपंछि	८	२	६	१
स्वास्थ्य	३	१	२	
प्रशासन सा प्र अधिकृतस्तर	४	३	१	१
प्रशासन सा प्र सहायकस्तर	५	३	२	
प्रशासन लेखा	४	३	१	
कम्प्युटर अप्रेटर	२	२	०	२
वडा कार्यालय प्रशासन सा प्र	१३	१३		९

जनशक्ति स्थायी

वडा कार्यालय प्राविधिक सिभि	१३	९	४	
प्राविधिक सिभिल	४	२	२	
लै स सा स	२	१	१	
अमिन सर्भे	१	१		१
आयुर्वेद	३	३		१
दुल्लु अस्पताल	२२	१६	६	२३
कुल जम्मा	९१	६३	२४	

जनशक्ति अस्थायी प्रकृति


अस्थायी	संख्या	मौजूदा	रिक्त	सेवा करार
आधारभूत स्वास्थ्य केन्द्र	८	८	०	
शहरी स्वास्थ्य इकाइ केन्द्र	६	३	३	
सामुदायिक आँखा उपचार केन्द्र	२	२	०	
एक गाँउ एक प्राविधिक कृषि	३	३	०	
एक गाँउ एक प्राविधिक पशुपंछि	१	१	०	
सुचना प्रविधि अधिकृत	१	१	०	

जन शक्ति अस्थायि


अस्थायी	संख्या	मौजूदा	रिक्त	सेवा करार
प्रधानमन्त्री रोजगार	२	०	२	
बहु क्षेत्रीय पोषण	१	१	०	
का स वडा का	१३	१३	०	
का स न पा	१०	१०	०	
का स स्वा चौकी	९	९	०	
का स दुल्लु अस्पताल	६	६	०	स्विकृत
ह स चा पालिका	४	४	०	
आ स्वा के र शहरी कास	४	४	०	

जनशक्ति अस्थायि

अस्थायी	संख्या	मौजुदा	रिक्त	सेवा करार
सामाजिक सुरक्षा कार्यक्रम	३	३	०	
✓ सामाजिक परिचालक	✓ १४	✓ १४	✓ ०	✓ दरवन्दि वाहिर
मनोसामाजिक परामर्शकर्ता	११	११		
Birthing Centre	१४	१०		४ संचालनका क्रममा रहेको
उद्थम विकास सहजकर्ता	२	२		
अस्थायी जम्मा	११४			
कुल जम्मा:	२०५			



सामुदायिक विद्यालयहरूको विवरण



संचालित तह	संचालित कक्षा	विद्यालय संख्या
बालविकास केन्द्र	-	५६ वटा
प्राथमिक तह	१ देखि ५ सम्म	२५ वटा
आधारभूत तह	१ देखि ८ सम्म	१६ वटा
माध्यमिक तह	१ देखि १० सम्म	५ वटा
माध्यमिक तह	१ देखि १२ सम्म	८ वटा

सामुदायिक विद्यालयको दरबन्दी विवरण

तह	स्थायी दरबन्दी संख्या	रातह दरबन्दी संख्या
प्राथमिक तह	१२७	६१
आ.वि. तह	१३	३५
माध्यमिक तह	१६	१६
उ.मा.वि. तह		१२
प्राबिधिक तर्फ	२ सहायक प्रशिक्षक	४ प्रशिक्षक
माध्यमिक तहमा गणित, अंग्रेजी विज्ञान विषयका लागि शिक्षण सिकाई अनुदान		११ (अनुदान)

स्वास्थ्य संस्थाहरूको विवरण

क्र.स.	विवरण	संख्या
१	अस्पताल	१
२	स्वास्थ्य चौकी	५
३	आधारभूत स्वास्थ्य केन्द्र	४
४	सहरी स्वास्थ्य केन्द्र	३
	जम्मा स्वास्थ्य संस्था	१७

न्यायीक समिति प्रगति २०७७/०७८

उजुरी दर्ता संडख्या	फछ्यौट उजुरी संडख्या	बाँकी संडख्या	कैफियत

अपाङ्गता भएका व्यक्तिहरूको अवस्था

अपाङ्ग परिचय पत्र (क)	अपाङ्ग परिचय पत्र (ख)	अपाङ्ग परिचय पत्र (ग)	अपाङ्ग परिचय पत्र (घ)	जम्मा

मेड्पा कार्यक्रमको बजेट र खर्च

कार्यक्रमको नाम	विनियोजन रकम	खर्च	खर्च प्रतिशत	बाँकी
मेड्पा कार्यक्रम(नयाँ लघु उद्यम सिर्जना, सिप विकास तालिम)	३३,००।००	३३,००।००	१००	०।००

चालु आ.व.को हाल सम्मका गरिएका कार्यहरु र उपलब्धीहरु

(१) आर्थिक विकास तर्फ

- ❖ लघु उद्यम विकास कार्यक्रम तर्फ ११८ जनालाई सिप विकास सम्बन्धी विभिन्न प्रकारका आधारभूत व्यावसायीक अबधिका तालिम प्रदान गरिएको ।
- ❖ करीब ५०० रोपनी जग्गाका बेसार खेती प्रबर्द्धन कार्यक्रम संचालन गरिएको र ३ वटा स्थानमा सिताके च्याउ उत्पादन भई रहेको ।
- ❖ विपन्न नागरिकहरुको रोजगारी सृजना तथा आयआर्जनका लागि विभिन्न वडाहरुमा सिलाई कटाई तालिम संचालन, बाख्रा वितरण, भैसी वितरण, ढाँका बुनाई तालिम संचालन, कृषि प्रविधि हस्तान्तरण, हावस वायरिङ्ग, फलफुल विरुवा वितरण, नर्सरी स्थापना जस्ता कार्यक्रम संचालन गरिएको ।
- ❖ कृषकहरुको सुचिकरण गरी परिचय पत्र वितरण गर्ने कार्यका लागि प्रत्येक वडामा ३ जनाका दरले ३५ जना कृषि गणकको सम्भौता गरी कार्य संचालन भई रहेको ।
- ❖ गाई, भैसीबाट हुने आम्दानीलाई बृद्धि गर्न पशुहरुमा नस्ल सुधार कार्यक्रम संचालन गरि रहेको ।

(२) सामाजिक विकास तर्फ

- न्यून दरबन्दी भएका सामुदायिक विद्यालयलाई शिक्षकहरूको तलब भत्ता व्यवस्थापनका लागि विद्यालयलाई अनुदान प्रदान गरि रहेको ।
- प्राविधिक शिक्षा प्रदान गर्ने उद्देश्यका साथ पञ्चकोशी बहु प्राविधिक शिक्षालय र स्नातक तहको कलेजका रूपमा प्राकृतिक स्रोत व्यवस्थापन कलेजको स्थापना र संचालन गरिएको ।
- कक्षा १ देखि नै जिवन उपयोगी प्राविधिक शिक्षा र साधारण शिक्षा सङ्गै प्रदान गर्ने उद्देश्यले लर्न एण्ड अर्न विद्यालयका रूपमा नरेश्वर उद्यमसिल विद्यालयको स्थापना र संचालन गरिएको ।
- यस क्षेत्रमा ठुलो समस्याका रूपमा रहेको खानेपानीको व्यवस्थापनका लागि कर्णाली कोटाथाल लिफ्ट खानेपानी योजना र लोहारे मालिका लिफ्ट खानेपानी योजनाका लागि साभेदारी रकम जम्मा गरि कार्य संचालन प्रक्रियामा अगाडी बढि रहेको ।
- विजया मा.वि. दुल्लूमा नेपाल सरकारको नमुना विद्यालय विकास कार्यक्रम संचालन भई रहेको ।
- संस्कृत शिक्षालाई नियमित अध्ययन अध्यापन गर्नका लागि धार्मीक विद्यालयको स्थापना गरि संचालन भई रहेको र उक्त स्थानमा संस्कृत क्याम्पस बनाउने लक्ष्य राखिएको ।

- विश्वभर महामारीका रूपमा फैलिएको कोरोना भाईरस (कोभिड १९) को रोकथाम तथा नियन्त्रणका लागि सबै वडाहरूमा कोरोना परीक्षण गर्दा हाल सम्म १६५३ जना मध्ये ३८३ पोजेटिभ र जम्मा ७ जनाको मृत्यु भएको, विभिन्न दातृ निकायहरूको सहयोगमा सबै स्वास्थ्य संस्थामा स्वास्थ्य सामाग्री प्रयाप्त प्रदान गरिएको ।
- सामाजिक सुरक्षा भत्ता बैकिङ्ग प्रणालि मार्फत गर्नका लागि तयारी भई रहेको ।
- व्यक्तिगत घटना दर्ता शिविर संचालन भई रहेको ।
- विभिन्न विद्यालयमा भौतिक पूर्वाधारको विकास गरिएको ।
- १३८ महिला स्वास्थ्य स्वयम सेविकाहरूलाई प्रोत्साहन कार्यक्रम गरिएको र सबै स्वास्थ्य संस्थामा बर्थिङ्ग सेन्टरको स्थापना तथा संचालन भएको ।
- महिला, एकल महिला, दलित तथा अति विपन्न नागरीकहरूको आय आर्जनका लागि सहयोग कार्यक्रम संचालन गरिएको ।

(३) पूर्वाधार विकास तर्फ

- ❖ यस नगरपालिकामा २७ कि.मी. पक्की कालो पत्रे, २५ कि.मी. स्तरोन्ती, १६४ मि.मी. कच्ची सडक भएको, सबै वडाको केन्द्र सम्म सडक पुगेको ।
- ❖ नयाँ सडकको ट्रयाक खोल्नुका साथै पुरानो सडकहरूको मर्मत सुधार तथा स्तरोन्नती संचालन भई रहेको
- ❖ करीब ६२ प्रतिशत भु-भागमा विजुली बत्ति पुगको, वडा नं. २ र ३ को वडा कार्यालयमा विजुली नपुगेको ।
- ❖ वडा कार्यालय, स्वास्थ्य संस्था र नगरपालिकाको आफ्नै भवन निर्माण गरि सोहि भवनहरूबाट सेवा प्रवाह संचालन भई रहेको ।

(४) सुशासन तथा संस्थागत विकास तर्फ

- ✓ योजना, राजश्व, जिन्सी, लेखा (सुत्र), कर्मचारी व्यवस्थापन प्रणाली लगायतका कामहरू अनलाईनबाट गर्ने गरिएको ।
- ✓ सबै वडाहरूमा इन्टरनेट पुगेको र सबै वडाहरूबाट अनलाईन प्रणाली मार्फत राजश्व संकलन भई रहेको ।
- ✓ वार्षिक नगर विकास योजना किताव, त्रैमासिक बुलेटिन, योजनाहरूको सार्वजनिक परिक्षण गर्ने गरेको
- ✓ विद्युतीय हाजिरी, वेब साईडमा सुचना प्रकाशन, तयार नेपालको सहयोगमा विपद् व्यवस्थापन केन्द्रको स्थापना भएको ।

(५) वन, वातावरण तथा विपद् व्यवस्थापन

- कोभिड १९ नियन्त्रणका लागि सबै वडाहरूमा कोरोना परीक्षण, दातृ निकायको सहयोगमा राहत वितरण, तयार नेपालको सहयोगमा मालिगाड खोला र खौलामा पहिरो नियन्त्रण ।
- विभिन्न प्रकृतिका विपद्मा परेका १८८ जना नागरिकहरूलाई राहत प्रदान गरिएको, अपाङ्ग दिर्घरोगी नागरिकहरूलाई प्रति व्यक्ति सहायता रकम रु ५००० प्रदान गर्ने गरिएको ।
- तटबन्धन निर्माण, वन संरक्षण, वृक्षारोपण लगायतका कार्य भएको ।

नगरपालिकाको नविनतम तथा उत्कृष्ट कार्यहरु

- ✓ पञ्चकोशी बहु-प्राविधिक शिक्षालय संचालन
- ✓ प्राकृतिक स्रोत व्यवस्थापन कलेज संचालन
- ✓ पञ्चकोशी वेद विद्याश्रम (धार्मीक विद्यालय) संचालन
- ✓ नरेश्वर उद्यमसिल विद्यालयको स्थापना र संचालन
- ✓ दृष्टिविहिन विद्यालय संचालन
- ✓ पञ्चकोशी पर्यटन पूर्वाधार विकास कार्यक्रम संचालन
- ✓ दुल्लू सांस्कृतिक संग्राहलयको स्थापना र संचालन
- ✓ २ वटा होमस्टेको संचालन (वडा नं. ११ र २)
- ✓ फ्रि वाईफाई जोन स्थापना (५ स्थानमा)

चुनौतिहरू

- ❖ कोभिड १९ को संक्रमण, बन्दाबन्दि र त्यसले पारेको प्रभाव
- ❖ जलवायु परिवर्तन (Citrus Reticulata जातका फलफुका विरुवा सुकेको, खानेपानी मुहानहरु सुकेको, अध्याधिक बर्षाका कारण क्षेति)
- ❖ दक्ष कामदारको अभाव
- ❖ विकास निर्माणमा जनसहभागिताको कमजोर स्थिति
- ❖ सिमित श्रोत तथा साधन
- ❖ निर्माण सामग्री ढुङ्गा, गिट्टी वालुवाको उत्खनन् र व्यवस्थापन/IEE प्रतिवेदन
- ❖ टुके योजनाको छनौट
- ❖ फाइवरको समस्याले नगरपालिका, वडा कार्यालय, स्वास्थ्य संस्थाबाट गरिने अनलाईन सेवा प्रभावकारी नहुनु ।
- ❖ विद्युतिकरण, वडा, समुदायक नपुग्दा जनगुनासो र सेवा प्रवाहमा समस्या
- ❖ संघ र प्रदेशबाट प्राप्त कार्यक्रमहरुमा रकम अप्रयाप्त हुदाँ नगरपालिकालाई थप भार
- ❖ आमा सुरक्षा, बाल विकास कार्मचारी लगायतको तलब भत्ता निकासामा समस्या



श्रीलयावाङ्