




## आर्थिक प्रशासन शाखा





**दुल्लू नगरपालिका**  
**नगरकार्यपालिकाको कार्यालय**

**दुल्लू दैलेख**  
कर्णाली प्रदेश, नेपाल

**आर्थिक वर्ष २०८०/०८१ को वार्षिक प्रगति**  
**समिक्षा कार्यक्रम**

**मिति: २०८१/०५/१० र ११ गते**

**Slide 2**

---

**DM1**

Dullu Municipality, 9/3/2019




**अक्षांश:** २८ डिग्री ४५ मिनेट ४ सेकेण्ड देखी  
२८ डिग्री ५७ मिनेट १३ सेकेण्ड उत्तरी अक्षांश  
**देशान्तर:** ८१ डिग्री ३१ मिनेट २८ सेकेण्ड  
देखी ८१ डिग्री ४१ मिनेट २६ सेकेण्ड पूर्वी  
देशान्तर

### सिमाना

पूर्व : - नारायण नगरपालिका र डुङ्गेश्वर गा.पा.  
पश्चिम :- चामुण्डाविन्द्रासैनी नगरपालिका  
उत्तर :- भैरबी गाउँपालिका  
दक्षिण :- गुराँस गाउँपालिका



# २०८१ असार मसान्तसम्मको खर्च विवरण



## १. दुल्लू नगरपालिकाको स्थानीय संचितकोषबाट खर्च हुने

क्र.स.	विवरण	विनियोजित रकम	खर्च रकम	खर्च प्रतिशत
१	चालु खर्च	५४,६६,६१,५३५।००	४६,०५,०४,८४५।७७	८४।२३
२	पूँजिगत खर्च	२५,८५,४५,३२१।५६	२३,३५,१४,५६६।५२	७८।३५
कुल जम्मा		८०,५२,११,२६०।५६	६९,४०,२०,४१२।२९	८६।९५



# २०८१ असार मसान्तसम्मको खर्च विवरण

विषयगत निकायबाट प्राप्त अनुदान-संघीय सरकार

क्र.स.	विवरण	विनियोजित रकम	खर्च रकम	खर्च प्रतिशत
१	सामाजिक सुरक्षा तथा संरक्षण कार्यक्रम	२०७५५७।००	२०२०४६।९४९	९८।७५
२	गरिबसँग विश्वेश्वर कार्यक्रम	४९५।००	२९५।००	५९।८०
३	सामाजिक विकास कार्यक्रम	३७५।००	०।००	०।००
४	महिला उद्धमशिलता कार्यक्रम	२००।००	२००।००	१००।००
५	स्वास्थ्य क्षेत्र पुर्वाधार विकास कार्यक्रम	९२०२।००	९०२४।००	८५।२०



# २०८१ असार मसान्तसम्मको खर्च विवरण

## विषयगत निकायबाट प्राप्त अनुदान-कर्णाली प्रदेश सरकार

क्र.स.	विवरण	विनियोजित रकम	खर्च रकम	खर्च प्रतिशत
<b>आन्तरिक मामिला तथा कानून(द्वन्द्वबाट घाइतेलाई जीवन निर्वाह भत्ता र सहिद परिवारलाई सहिदस्मृती भत्ता)</b>				
१	आन्तरिक मामिला तथा कानून मन्त्रालय	१०३२।००	५६०।००	५३।०२
प्रदेश सरकारको जम्मा अन्तरसरकारी वित्तीय हस्तान्तरण-१०,३२,०००।०० मध्ये खर्च ५,६०,०००।००				
नेपाल सरकारको जम्मा अन्तरसरकारी वित्तीय हस्तान्तरण-२०,५७,८०,०००।०० मध्ये खर्च २०,३४,८५,१४०।६५ → ९७ प्रतिशत खर्च भएको छ ।				
कुल अन्तरसरकारी वित्तीय हस्तान्तरण(संघ र प्रदेश)		२१०८२१।००	२०४४४५।१४१	९६।५७



## २०८१ असार मसान्तसम्मको खर्च विवरण



दुल्लू नगरपालिकाको कुल बजेट(SuTRA/CGAS+ बाट खर्च हुने समेत) खर्च अवस्था

क्र.स.	विवरण	विनियोजित रकम	खर्च रकम	खर्च प्रतिशत
	कुल जम्मा	१०५६०३२।२६१	८५८८६४।५५४	८५।१२



## २०८१ असार मसान्तसम्मको दुल्लू नगरपालिकाको स्थानीय संचितकोष भएको आम्दानी

क्र.सं	विनियोजित स्रोत	आय अनुमान	वार्षिक आम्दानी	आय प्रतिशत
<b>समानिकरण अनुदान</b>		१३,८४,८२,०००.००	१२,९८,०८,९९९।५०	९३।७५
१	नेपाल सरकार	१२,३९,००,०००।००	११,५२,२६,९९९।५०	९३।००
२	कर्णाली प्रदेश सरकार	१,४५,८२,०००।००	१,४५,८२,०००।००	१००।००
<b>सर्शत अनुदान</b>		४१,७६,१९,२६८।००	४१,४३,३५,१३४।००	९९।२१
१	नेपाल सरकार सर्शत	३८,२९,१४,२६८।००	३७,९६,३०,१३४।००	९९।१४
२	कर्णाली प्रदेश सरकार सर्शत	३,४७,०५,०००।००	३,४७,०५,०००।००	१००।००

क्र.सं	विनियोजित स्रोत	आय अनुमान	वार्षिक आम्दानी	आय प्रतिशत
<b>विशेष अनुदान</b>		<b>१,१०,००,०००।००</b>	<b>८९,१४,०००।००</b>	<b>८१।०४</b>
१	नेपाल सरकार	८०,००,०००।००	८०,००,०००।००	१००।००
२	कर्णाली प्रदेश सरकार	३०,००,०००।००	९,१४,०००।००	३०।४७
<b>समपुरक अनुदान</b>		<b>२,८७,००,०००।००</b>	<b>१,३७,८८,४७७।००</b>	<b>४८।०४</b>
१	नेपाल सरकार	१,४०,००,०००।००	९३,५५,९२०।००	६६।८३
२	कर्णाली प्रदेश सरकार	१,४७,००,०००।००	४४,३२,५५७।००	३०।१५
<b>राजश्व बाँडफाड</b>		<b>१२,७५,१३,९७०।००</b>	<b>१०,८६,४७,६६०।४८</b>	<b>८५।२०</b>
१	नेपाल सरकार	१२,११,४३,०००।००	१०,२७,४०,०६६।६८	८४।२१
२	कर्णाली प्रदेश सरकार	६३,७०,९७०।००	५९,०७,५९४।००	९२।७३

क्र.सं.	विनियोजित स्रोत	आय अनुमान	वार्षिक आमदानी	आय प्रतिशत
स्थानीय पुर्वाधार सहयोग कार्यक्रम		३,८९,३५,४९३।९६	३,८९,३५,४९३।९६	१००।००
१	LISP	३,८९,३५,४९३।९६	३,८९,३५,४९३।९६	१००।००
GIZ/GRAPE परियोजना		७०,७५,०००।००	४९,५०,०००।००	६९।९६
१	GIZ/GRAPE	७०,७५,०००।००	४९,५०,०००।००	६९।९६
आन्तरिक स्रोत र बैंक मौज्जात		७,५८,८५,५२२९।००	६,३७,७५,२८३।१३	
१	अनुमानित आन्तरिक आय	१,००,००,०००।००	९४,३३,१०५।६६	९४।३३
२	गत वर्षको बैंक मौज्जात	५,४३,४२,१७७।४७	५,४३,४२,१७७।४७	१००।००
३	बढी अनुमान	१,१५,४३,३५१।५३	०।००	०.००
कुल जम्मा		८४,५२,११,२६०।९६	७८,३१,५५,०४८।२७	९२।६६

## स्रोतगत कुल खर्चको अवस्था-आम्दानीको आधारमा तुलना

क्र.सं	विनियोजन हुने स्रोत	वार्षिक आम्दानी	वार्षिक खर्च	खर्च प्रतिशत
समानिकरण अनुदान		१२,९८,०८,९९९।५०	११,४४,२५,९३६।००	८८।१५
१	नेपाल सरकार	११,५२,२६,९९९।५०	१०,५३,०५,०६६।००	९१।३९
२	कर्णाली प्रदेश सरकार	१,४५,८२,०००।००	९१,२०,८७०।००	६२।५५
सर्शत अनुदान		४१,४३,३५,१३४।००	३६,३९,१३,५३९.८९	८७।८३
१	नेपाल सरकार सर्शत	३७,९६,३०,१३४।००	३३,७४,५६,७५४।६८	८८।८९
२	कर्णाली प्रदेश सरकार	३,४७,०५,०००।००	२,६४,५६,७८५।२१	७६।२३

क्र.सं.	विनियोजन हुने स्रोत	वार्षिक आम्दानी	वार्षिक खर्च	खर्च प्रतिशत (आयको)
विशेष अनुदान		८९,१४,०००।००	८९,०५,२५५।००	९९।९०
१	नेपाल सरकार	८०,००,०००।००	७९,९१,२५५।००	९९।८९
२	कर्णाली प्रदेश सरकार	९,१४,०००।००	९,१४,०००।००	१००।००
समपुरक अनुदान		१,३७,८८,४७७।००	१,३७,७०,२३८।००	९९।८७
१	नेपाल सरकार	९३,५५,९२०।००	९३,५३,२२८।००	९९।९७
२	कर्णाली प्रदेश सरकार	४४,३२,५५७।००	४४,१७,०१०।००	९९।६५
राजश्व बाँडफाँड		१२,७५,१३,९७०।००	९,७१,०९,०४६।०१	८९।३८
१	नेपाल सरकार	१२,११,४३,०००।००	९,४८,७३,७०३।०१	९२।३४
२	कर्णाली प्रदेश सरकार	६३,७०,९७०।००	२२,३५,३४३।००	३७।८४

क्र.सं.	विनियोजित स्रोत	वार्षिक आम्दानी	बार्षिक खर्च	खर्च प्रतिशत
स्थानीय पुर्वाधार सहयोग कार्यक्रम		३,८९,३५,४९३।९६	३,८५,७६,२२७।६१	९९।०८
१	LISP	३,८९,३५,४९३।९६	३,८५,७६,२२७।६१	९९।०८
GIZ/GRAPE परियोजना		४९,५०,०००।००	४९,५०,०००।००	१००।००
१	GIZ/GRAPE	४९,५०,०००।००	४९,५०,०००।००	१००।००
आन्तरिक स्रोत र बैंक मौज्दात		६,३७,७५,२८३।१३	५,२७,६९,५७०।१८	८२।७५
१	अनुमानित आन्तरिक आय	९४,३३,१०५।६६	५,२७,६९,५७०।१८	८२।७५
२	गत वर्षको बैंक मौज्दात	५,४३,४२,१७७।४७		
३	बढी अनुमान	०।००	०।००	०.००
कुल जम्मा		७८,३१,५५,०४८।२७	६९,४४,१९,८१२।६९	८८।६७



## क्षेत्रगत वजेट विनियोजन तथा खर्चको विवरण (रु. हजारमा)



क्र.स.	विवरण	विनियोजित रकम	खर्च रकम	खर्च प्रतिशत
१	आर्थिक विकास	४,४५,४८।००	३,१५,१७।४८२	७०।०६
२	सामाजिक विकास	४५,३३,३१।६७४	३८,४७,३८।२३५	८४।५१
३	पूर्वाधार विकास	१५,३२,५३।४७५	११,५५,३२।२०६	७८।००
४	सुशासन तथा अन्तर सम्बन्धित क्षेत्र, वन वातावरण	५,३०,५५।४२६	४,८३,००।३५५	९१।०३
५	कार्यालय सञ्चालन तथा प्रशासनिक (चालु)	१४,०७,८६।६८६	११,०३,३१।५३३	७८।३७
	कुल जम्मा	८४,५२,११।२६१	६५,४४,१५।८१३	८२।१५

## वजेटको सिमा निर्धारण गर्दा निम्न बमोजिम विषयगत क्षेत्रहरु निर्धारण गर्नु पर्ने

### (क) आर्थिक विकास

- ❖ कृषि,
- ❖ उद्योग तथा वाणिज्य,
- ❖ पर्यटन,
- ❖ सहकारी,
- ❖ वित्तीय क्षेत्र
- ❖ रोजगारी

### (ख) सामाजिक विकास

- ❖ शिक्षा,
- ❖ स्वास्थ्य,
- ❖ खानेपानी तथा सरसफाई,
- ❖ संस्कृति प्रवर्द्धन,
- ❖ लैंगिक समानता तथा सामाजिक समावेशीकरण
- ❖ जनसंख्या व्यवस्थापन



## विषयगत क्षेत्रहरु क्रमश.....

### (ग) पूर्वाधार विकास

- ❖ सडक तथा पुल
- ❖ सिंचाई,
- ❖ भवन तथा सहरी विकास,
- ❖ संचार,
- ❖ उर्जा, लघु तथा साना जलविद्युत  
(वैकल्पिक उर्जा समेत)

### (घ) वातावरण तथा विपद व्यवस्थापन विकास

- ❖ वन तथा भु-संरक्षण,
- ❖ जलाधार संरक्षण,
- ❖ वातावरण संरक्षण,
- ❖ जलवायु परिवर्तन,
- ❖ फोहरमैला व्यवस्थापन, Sanitary Land Fill Sites,
- ❖ जल उत्पन्न प्रकोप नियन्त्रण,
- ❖ विपद व्यवस्थापन,
- ❖ वारूण यन्त्र संचालन

## विषयगत क्षेत्रहरु क्रमश.....

### (ड) संस्थागत विकास तथा सेवा प्रवाह

- ❖ मानव संसाधन विकास
- ❖ सामान्य सेवा व्यवस्थापन
- ❖ संस्थगत क्षमता विकास
- ❖ राजश्व परिचालन
- ❖ वित्तीय व्यवस्थापन
- ❖ वित्तीय जोखिम न्यूनीकरण
- ❖ सुरक्षा व्यवस्थापन
- ❖ स्थानीय तथ्यांक संकलन र अभिलेख व्यवस्थापन
- ❖ सूचना प्रविधि
- ❖ सार्वजनिक सुनुवाई
- ❖ सामाजिक परिक्षण
- ❖ पञ्जिकरण व्यवस्थापन
- ❖ सुशासन प्रवर्धन
- ❖ अनुसन्धान तथा विकास
- ❖ वेरुजु फछर्यौट,
- ❖ अन्यत्र वर्गिकरण नभएको



## बजेट उपशीर्षकगत बजेट र खर्चको अवस्था

१



क्र.सं.	बजेट उपशीर्षक	वार्षिक विनियोजन	बार्षिक खर्च	खर्च प्रतिशत	कैफियत
१	दुल्लु नगरपालिका	२५,३४,०७,८०३.९६	२०,५९,१३,२४५.१२	८१.२६	
२	दुल्लू नगरपालिका आयुर्वेद औषधालय	५,००,०००.००	४,९०,३९०.००	९८.०८	
३	दुल्लू नगरपालिका, पशु विकास शाखा	८,००,०००.००	७,७८,९८९.००	९७.३७	
४	दुल्लू अस्पताल	८०,००,०००.००	७८,८५,२६२.००	९८.५७	
५	दुल्लू नगरपालिका न्यायिक समिति	८,००,०००.००	३,४०,९४४.००	४२.६२	
६	लैंगिक समानता तथा सामाजिक समावेशीकरण	८,००,०००.००	५,२२,०२०.००	६५.२५	
७	दुल्लू नगरपालिका, सहकारी विकास तथा प्रवर्द्धन	२,००,०००.००	१,९९,९०४.००	९९.९५	



## बजेट उपशीर्षकगत बजेट र खर्चको अवस्था

२



क्र.सं.	बजेट उपशीर्षक	वार्षिक विनियोजन	बार्षिक खर्च	खर्च प्रतिशत	कैफियत
८	दुल्लू नगरपालिका, वन वातावरण तथा विपद् व्यवस्थापन	२,००,०००.००	२,००,०००.००	१००.००	
९	प्रदेश सरकारबाट हस्तान्तरित कार्यक्रम(समपुरक अनुदान)	१,४७,००,०००.००	४४,१७,०१०.००	३०.०५	
१०	गत आर्थिक वर्षको भुक्तानी बाँकी	३,९०,७२,५३९.००	२,३५,०६,५७७.१८	६०.१६	
११	GIZ/GRAPE परियोजनासँगको साझेदारीमा संचालित कार्यक्रम	१,३३,६५,०००.००	९२,११,४९६.००	६८.९२	
१२	दुल्लू नगरपालिकावडा नं.१	४६,३३,७६०.००	३६,८५,०२७.००	७९.५३	
१३	दुल्लू नगरपालिकावडा नं.२	४७,२१,६८०.००	३८,४५,४५२.००	८१.४४	
१४	दुल्लू नगरपालिकावडा नं.३	५८,५०,०००.००	५१,३३,३१६.००	८७.७५	



## बजेट उपशीर्षकगत बजेट र खर्चको अवस्था

३



क्र.सं.	बजेट उपशीर्षक	वार्षिक विनियोजन	बार्षिक खर्च	खर्च प्रतिशत	कैफियत
१५	दुल्लु नगरपालिकावडा नं.४	४९,००,०००.००	४३,४८,५०६.००	८८.७५	
१६	दुल्लु नगरपालिकावडा नं.५	४६,००,०००.००	४५,२७,८९२.००	९८.४३	
१७	दुल्लु नगरपालिकावडा नं.६	५९,०९,०००.००	४८,२४,११४.००	८१.६४	
१८	दुल्लु नगरपालिकावडा नं.७	३१,९०,३६०.००	२३,३५,४९२.५०	७३.२०	
१९	दुल्लु नगरपालिकावडा नं.८	६१,४०,०००.००	५६,१९,४२३.००	९१.५२	
२०	दुल्लु नगरपालिकावडा नं.९	४९,४१,६८०.००	४३,९१,५१५.००	८८.८७	
२१	दुल्लु नगरपालिकावडा नं.१०	५४,००,०००.००	३३,०४,०५९.००	६१.१९	



## बजेट उपशीर्षकगत बजेट र खर्चको अवस्था

४



क्र.सं.	बजेट उपशीर्षक	वार्षिक विनियोजन	बार्षिक खर्च	खर्च प्रतिशत	कैफियत
२२	दुल्लु नगरपालिकावडा नं.११	६५,८५,०००.००	६१,३४,४००.००	९३.१६	
२३	दुल्लु नगरपालिकावडा नं.१२	४६,९५,१७०.००	३८,८२,१९६.००	८२.६८	
२४	दुल्लु नगरपालिकावडा नं.१३	६०,८०,०००.००	४२,११,९२८.००	६९.२८	
२५	दुल्लु नगरपालिका - शिक्षा	१५,००,०००.००	१२,८४,२५७.००	८५.६२	
२६	दुल्लु नगरपालिका - स्वास्थ्य	८,००,०००.००	४,७०,२६७.००	५८.७८	
२७	दुल्लु नगरपालिका - कृषि	८,००,०००.००	७,८४,१०८.००	९८.०१	
२८	संघीय सरकारबाट हस्तान्तरित कार्यक्रम (शसर्त अनुदान)	३८,२९,१४,२६८.००	३३,७४,५६,७५४.६८	८८.१३	



## बजेट उपशीर्षकगत बजेट र खर्चको अवस्था

५

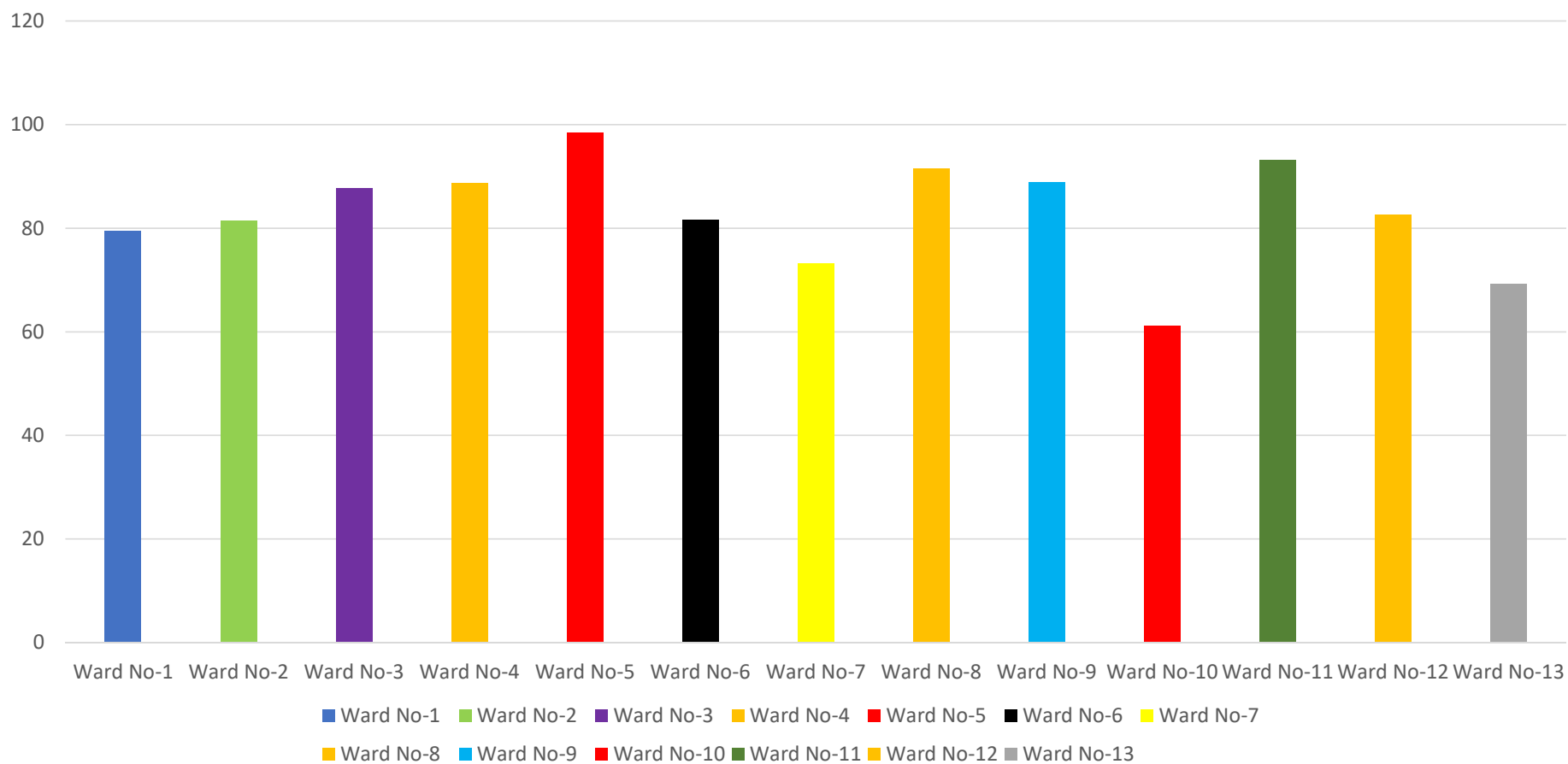


क्र.सं.	बजेट उपशीर्षक	वार्षिक विनियोजन	बार्षिक खर्च	खर्च प्रतिशत	कैफियत
२९	संघीय सरकारबाट हस्तान्तरित कार्यक्रम (विषेश अनुदान)	८०,००,०००.००	७९,९१,२५५.००	९९.८९	
३०	संघीय सरकारबाट हस्तान्तरित कार्यक्रम(समपुरक अनुदान)	१,४०,००,०००.००	९३,५३,२२८.००	६६.८१	
३१	प्रदेश सरकारबाट हस्तान्तरित कार्यक्रम	३,७७,०५,०००.००	२,७३,७०,७८५.२१	७२.५९	
कुल जम्मा		८४,५२,११,२६०.९६	६९,४४,१९,८१२.६९	८२.१५	



# वडागत खर्च प्रगति

Series 1





## क्षेत्रगत बजेट विनियोजन र खर्चको अवस्था

१

क्र.सं.	बजेट क्षेत्र	वार्षिक विनियोजन	बार्षिक खर्च	खर्च प्रतिशत	कैफियत
१	कृषि	१,४१,०८,०००।००	६७,१८,६१९।८९	४७।६२	
२	उद्योग	२४,५०,०००।००	१८,९२,०६३।००	७७।२३	
३	सहकारी	२,९५,०००।००	२,६७,४०४।००	९०।६५	
४	वित्तीय क्षेत्र	५,००,०००।००	२,४३,३१०।००	४८।६६	
५	जलस्रोत तथा सिंचाइ	२,१८,८८,०००।००	१,८४,४५,८३७।१६	८४।२७	
६	बन	८,००,०००।००	७,८०,०००।००	९७।५०	
७	पशुपंक्षी विकास	२४,१२,०००।००	२१,३७,५५६।००	८८।६२	

## क्षेत्रगत बजेट विनियोजन र खर्चको अवस्था

२

क्र.सं.	बजेट क्षेत्र	वार्षिक विनियोजन	बार्षिक खर्च	खर्च प्रतिशत	कैफियत
८	भुमि व्यवस्था	१०,५०,०००।००	२,३२,५३३।००	२२।१५	
९	वाणिज्य	१४,७५,०००।००	८,००,१५८।००	५४।२५	
१०	शिक्षा	३१,१०,०९,२६८।००	२६,९६,१७,९६४।३७	८६।६९	
११	स्वास्थ्य	११,०५,२०,९९०।००	९,३६,११,४६०।३२	८४।७०	
१२	खानेपानी तथा सरसफाइ	१,११,९९,४१६।००	९६,१९,७१७।६१	८५।८९	
१३	भाषा तथा संस्कृती	४०,७५,०००।००	३३,३४,४८८।००	८१।८३	
१४	लैङ्गिक समानता तथा सामाजिक समावेशिकरण	९०,८५,०००।००	४९,५६,०३१।००	५४।५५	

## क्षेत्रगत बजेट विनियोजन र खर्चको अवस्था

३

क्र.सं.	बजेट उपशीर्षक	वार्षिक विनियोजन	बार्षिक खर्च	खर्च प्रतिशत	कैफियत
१५	युवा तथा खेलकुद	४४,४७,०००।००	२३,१६,२८२।००	५२।०९	
१६	सामाजिक सुरक्षा तथा संरक्षण	२७,९७,०००।००	१२,८२,२९५।००	४५।८५	
१७	यातायात पुर्वाधार	८,८६,३८,८००।००	८,२१,४७,२२८।८५	८६।६९	
१८	भवन, आवास तथा सहरी विकास	६,२०,६७,९७५।००	३,४९,२५,५०८।१०	५६।२७	
१९	उर्जा	२५,४६,७००।००	२४,५९,४६९।००	९६।५७	
२०	वातावरण तथा जलवायु	५,५०,०००।००	१,४९,८९९।००	२७।२५	
२१	विपद व्यवस्थापन	१,११,५५,६०५।००	१,०२,१६,२२८।२०	९१।५८	

## क्षेत्रगत बजेट विनियोजन र खर्चको अवस्था

४

क्र.सं.	बजेट उपशीर्षक	वार्षिक विनियोजन	बार्षिक खर्च	खर्च प्रतिशत	कैफियत
२२	मानव संशासन विकास	१,००,०००।००	९७,५००।००	९७।५०	
२३	शान्ति सुव्यवस्था	१,४५,०००।००	१,३५,७२०।००	९३।६०	
२४	शासन प्रणाली	३०,०००।००	०।००	०।००	
२५	तथ्यांक प्रणाली	१६,६५,०००।००	१५,३२,४९९।००	९२।०४	
२६	श्रम तथा रोजगारी	७९,८५,०००।००	७६,४६,६८६।००	९५।७६	
२७	योजना तर्जुमा तथा कार्यान्वयन	३,०५,०८,८२९।००	२,७८,८२,७७७।७८	९१।३९	
२८	प्रशासकीय सुशासन	४,००,०००।००	३,६४,९५०।००	९१।२४	



## आम्दानी र खर्चको अवस्था(सचिit कोषमाथिको व्ययभार)



क्र.स	विवरण	विनियोजित रकम	कुल आम्दानी रकम	खर्च रकम	मौज्दात रकम
१	दुल्लू नगरपालिका को सचिit कोष	८४,५२,११,२६०.९६	७८,३१,५५,०४८।२७	६९,४४,१९,८१२।६९	८,८७,३५,२३५।५८

मौज्दात रकम मध्ये रु.५,०४,४८,५७८।११ निकासा फिर्ता गरी ३,८२,८६,६५७।४७ बचत रहेको छ ।



## नपाका प्रमुख शीर्षकहरुको खर्च अवस्था(हजारमा)



क्र.स	शीर्षक	विनियोजित रकम	खर्च रकम	खर्च प्रतिशत
१	कर्मचारी पारिश्रमिक	३,७०,५०।२३०	३,१६,३६।८५५	८५।३९
२	पारिश्रमिक पदाधिकारी	१,२५,५०।००	१,०५,८३।४४१	८४।३४
३	सवारी साधन मर्मत	४३,२२।००	२७,७५।५७५	६४।२१
४	इन्धन पदाधीकारी	१६,८२।१००	९,२२।५४१	५४।८८
५	कर्मचारी/पदाधीकारी भ्रमण खर्च	४५,००।००	४२,७७।२८२	९५।०५
६	विमा तथा नविकरण	८,००।००	७,३१।८६०	९१।४९



## नपाका प्रमुख शीर्षकहरूको खर्च अवस्था(हजारमा)



क्र.स	शीर्षक	विनियोजित रकम	खर्च रकम	खर्च प्रतिशत
७	पदाधिकारी बैठक भत्ता	७०,८०।००	६०,८८।४५५	८६।००
८	मसलन्द तथा कार्यालय संचालन खर्च	१,०२,६८।००	८१,७६।३००	७९।६३
९	हेभि इक्युमेन्ट खरिद	१,२२,५८।००	८४,१५।६१७	६८।४७
१०	फर्निचर तथा फिक्चर्स	२७,७५।००	२६,६७।१४०	९६।५६
११	विविध खर्च	२६,११।००	२५,५५।३३८	९७।३५
१२	कार्यक्रम खर्च	३,७१,५५।४७०	२,३३,३३।७५४	६२।८०



## नगरपालिकाको आन्तरिक आय संकलन विवरण (०८० श्रावण १ देखि २०८१ असार मसान्तसम्म)




क्र.स.	विवरण	आन्तरिक राजश्व अनुमान	०८०/०८१ को हालसम्म संकलित रकम
१	सम्पति कर	२०,००,०००।००	१७,०७,६०५।११
२	भुमिकर/मालपोत	५०,०००।००	६,८११।५४
३	घरवहाल कर	७,००,०००।००	६,१३,५२४।१५
४	व्यवसाय रजिष्ट्रेशन दस्तुर	२,००,०००।००	१,४६,७००।००
५	अन्य राजश्व	५०,०००।००	११,१५०।००
६	विद्युत सेवा शुल्क	५०,०००।००	२३,४५०।००
७	घरजग्गा रजिष्ट्रेशन दस्तुर	२४,१०,०००।००	२६,८२,८११।८०





क्र.स.	विवरण	आन्तरिक राजश्व अनुमान	०८०/०८१ को संकलित रकम
६	सिफारिस दस्तुर	८,००,०००।००	६,१५,१३१।५०
७	व्यक्तिगत घटना दर्ता दस्तुर	५,००,०००।००	४,३४,०७१।००
८	अन्य आय	५०,०००।००	३,३६०।००
९	दण्ड जरिवाना, प्रशासनिक जफत	५,००,०००।००	४,४७,५१५।५०
१०	अन्य प्रशासनिक सेवा शुल्क	२,००,०००।००	१,८६,५००।००
११	अन्य क्षेत्रको आय	१०,०००।००	३३६०।००
१२	नाता प्रमाणित दस्तुर	५०,०००।००	३६,४००।००



क्र.स.	विवरण	आन्तरिक राजश्व अनुमान	०८०/०८१ को संकलित रकम
१३	नक्सापास दस्तुर	३०,०००।००	२६,७४१।७४
१४	शिक्षा क्षेत्रको आम्दानी	५०,०००।००	२३,५००।००
१५	साना सवारी साधन कर	१,००,०००।००	७७६,०००।००
१६	अन्य दस्तुर	२५,००,०००।००	२१,५७,३०४।००
	जम्मा	१,००,००,०००।००	५४,३५,३११।७४

## स्थानीय तहले लगाउन पाउने कर तथा गैर करको विवरण

### (अन्तर सरकारी वित्त व्यवस्थापन ऐन वमोजिम)

#### कर

सम्पत्ति कर,  
घर वहाल कर,  
घर-जग्गा रजिष्ट्रेशन शुल्क,  
घर-जग्गा रजिष्ट्रेसन शुल्क,  
सवारी साधन कर,  
भुमि कर (मालपोत),  
मनोरञ्जन कर,  
विज्ञापन कर (मालपोत),  
मगोरञ्जन कर,  
विज्ञापन कर  
व्यवसाय कर

#### गैर कर

सेवा शुल्क दस्तुर,  
पर्यटन शुल्क,  
दण्ड जरिबाना ।

\* स्थानीय तहको अधिकारक्षेत्रको विषयमा स्थानीय कानून र अन्य प्रचलित कानून अनुसार लगाईने अन्य कर तथा गैर कर समेत लगाउन पाउने ।




# नगरपालिकाको कार्यसञ्चालन कोषहरूको आय व्यय विवरण आ.व.२०८०/०८१



कोषको नाम	गत आ.व.को अल्या	यो वर्षको आम्दानी	खर्च रकम	बाँकी रकम
प्रकोप व्यवस्थापन कोष खाता	२४,२६,७५५।७५	१२,२५,५५८।००	२०,०५,८४५।००	१६,४६,५१२।७५
मर्मत सम्भार कोष खाता	५,१७,५१०।७५	१७,०४,७२१।००	२४,७२,२७२।५२	१,४५,५५८।८३
आयोजना व्यवस्थापन कोष खाता	३२,८५३।५२	०।००	०।००	३२,८५३।५२
विविध खर्च खाता	६५,८६,५५४।२८	५५,२८,५२८।५८	५०,८२,८७७।००	३४,३२,२०६।२६
आकष्मिक कोष खाता	४,००,०००।००	०।००	१८,१५५।००	३,८१,८०५।००




## दुल्लू नगरपालिकाको धरौटी खाताको आर्थिक विवरण



कोष	गत आ.व.को अल्या	यो वर्ष प्राप्त	धरौटी फिर्ता भएको	धरौटी सदर स्याहा भएको	बाँकी
धरौटी कोष खाता ग.३	५६,८७,४७७।२२	६४,३०,७५६।००	५१,७५,४३४।००	१,१४,०५८।००	१,०८,२८,७८१।२२



## दुल्लू नगरपालिकाको हालसम्मको बेरुजु अभिलेख



आर्थिक वर्ष	कायम बेरुजु	सम्परीक्षण भएको बेरुजु	हाल कायम बेरुजु	जम्मा
२०७४।७५	२,५०,५२,०००।००	०।००	२,५०,५२,०००।००	२,५०,५२,०००
२०७५।७६	८,५३,४४,०००।००	०।००	८,५३,४४,०००।००	११,४४,३६,०००
२०७६।७७	४,४०,७०,०००।००	२२,६५,०००।००	४,१८,०५,०००।००	१५,६२,३७,०००
२०७७।७८	५,५१,६९,०००।००	२,०५,५५,०००।००	३,४६,१४,०००।००	१९,०८,५१,०००
२०७८।७९	१३,८७,४५,३६९।००	७५,५३,०००।००	१३,०९,९२,३६९।००	३२,१९,५९,३६९
२०७९।८०	२,७०,७४,०००।००	३,६५,४५,०००।००		३९,९३,९६।३६९

## चालु आ.व.सम्म गरिएका कार्यहरु र उपलब्धीहरु

### (१) आर्थिक प्रशासन शाखातर्फ

- ❖ दुल्लू नगरपालिकाको आर्थिक वर्ष २०७६।७७ को श्रावण देखि प्रयोग गर्दै आएको लेखा प्रणाली स्थानीय तहको संचित कोष व्यवस्थापन प्रणाली(SuTRA) लाई पुर्ण रूपमा सम्पुर्ण मोडुलहरु प्रयोग गरिदै आएको छ ।
- ❖ नगरपालिकाको चालु आर्थिक वर्षको नीति तथा कार्यक्रममा समावेश गरिएको कार्यक्रम कागजात पुगि शाखामा पेश हुने कागजात उपर One day in-out system(एक दिन भित्र बाहिर सेवा प्रवाह प्रणाली) लागु गरिएको छ ताकी कागजात पुगी शाखामा पेश भएका कागजात सोही दिन काम हुन सकोस् भन्ने हेतुले सोही प्रणालीलाई लागु गरिएको तथा लागु गर्ने प्रयास गरिएको छ ।
- ❖ नगरपालिकाको भौतिक प्रगति प्रणाली(योजना शाखाको कार्य), खरिद व्यवस्थापन(खरिद शाखा), राजश्व व्यवस्थापन प्रणाली(राजश्व तथा आर्थिक प्रशासन शाखा),दैनिक हिसाब मिलान(आर्थिक प्रशासन शाखा),विद्युतिय रकम ट्रान्सफर(आर्थिक प्रशासन शाखा) (SuTRA) प्रणालीमा समावेश भएकोमा उक्त मोडुलहरुलाई केहीको लागु गरिएको छ भने केहीको कार्यान्वयनको चरणमा रहेका छन ।
- ❖ गत आर्थिक वर्षमा करिब ५ हजार भन्दा बढी विद्युतिय रकम ट्रान्सफर कारोबार (SuTRA) प्रणालीबाट गर्न सफल रहेको ।

- ❖ नगरपालिकाले बुभाउने राजश्वलाई एकिकृत बनाउन महालेखा नियन्त्रक कार्यालयले लागु गरेको राजश्व मोडुललाई पूर्णरूपमा लागु गरी कुल राजश्वलाई एकद्वार प्रतिवेदन तयार गर्न सहयोग पुगेको, राजश्व संकलन गर्दा सम्पती कर र भुमि मालपोत संकलनका लागि मुल्याङ्कन गर्ने कार्यमा आवश्यक सहजिकरण भईरहेको छ,
- ❖ महालेखा परीक्षकको कार्यालयबाट हुने अन्तिम लेखापरीक्षण प्रतिवेदनले असुल गर्ने भनी औल्याएको बेरुजु मध्ये केही अधिकांश बेरुजु फर्छ्यौट गर्ने प्रयास गरिएको छ । बेरुजुका प्रकार अन्तर्गत प्रमाण पेश, असुल र पेशकी फर्छ्यौट पेशकी मात्र फर्छ्यौट हुने हुदाँ अनियमित बेरुजुले ठुलो परिमाण देखिएको छ ।
- ❖ २०८० बैशाख महिनादेखी कर्मचारीको तलब भत्ता भुक्तानी गर्दा कट्टा गरिने संचयकोष, नागरिक लगानी कोष, सावधिक विमा सोभै कर्मचारीको परिचयपत्र नं.मा जम्मा गर्ने प्रणाली लागु गरिएको छ
- ❖ नगरपालिकाको कार्यसंचालन कोष तर्फका कोषहरु(मर्मत सम्भार कोष, प्रकोप व्यवस्थापन कोष, विविध खर्च खाता, कर्मचारी कल्याणकारी कोष, आयोजना व्यवस्थापन कोष)को लेखाङ्कन तथा प्रतिवेदन पूर्ण रूपमा स्थानीय तहको संचित कोष व्यवस्थापन प्रणाली(SuTRA) माफत गर्ने गरिएको छ ।



- ❖ नगरपालिकाले गर्ने सम्पूर्ण कारोबार हाल चेक रहित बनाइएको छ, सबै विद्ययुतीय भुक्तानी प्रणालीमा आबद्ध गरिएको छ ।
- ❖ आर्थिक वर्ष २०८०/०८१ देखि NPSAS मा आधारित स्थानीय तहको एकीकृत वित्तीय प्रतिवेदन तयार गरिएको छ ।
- ❖ आर्थिक प्रशासन शाखाबाट आर्थिक वर्ष २०८०।०८१ भित्र विनियोजन, राजश्व, धरौटी र कार्यसंचालन कोषहरू तर्फका कुल कारोबारलाई अभिलेखीकरण गर्नका लागि २५२५ वटा भौचर तयार गरी अभिलेख व्यवस्थान गरिएको छ ।
- ❖ आर्थिक वर्ष २०८०।०८१ को नेपाल सरकारको अन्तरसरकारी वित्तीय हस्तान्तरण तर्फ, कर्णाली प्रदेश सरकार तर्फको अन्तरसरकारी र नगरपालिकाको संचितकोषको आन्तरिक लेखापरीक्षण सम्पन्न गरी प्रतिवेदन प्राप्त भइ सकेको छ, प्रतिवेदनमा सामान्य सल्लाह सुभाब भएता पनि लगती बेरुजु औल्याइएको छैन ।
- ❖ आर्थिक वर्ष २०८०।०८१ मा सबै योजना तथा कार्यक्रमका भुक्तानी असारमसान्तको निर्धारित समय भित्रै भएको हुनाले निर्धारित समय भन्दा बाहेकका कारणले केही नगन्य योजना तथा कार्यक्रम छुटे पनि सबैको भुक्तानी कार्य समयसीमा भित्र सम्पन्न भएको थियो । हाम्रो सबै भन्दा ठुलो उपलब्धी यो नै हो ।

## नगरपालिकाको आर्थिक प्रशासनको समस्या तथा चुनौतीहरू

- बजेट तर्जुमा गर्दा २ करोड बराबरको बजेट क्षमता भन्दा बढी राजश्व उठछ भनी बढी अनुमान गरी राजश्व उठ्न नसक्ने,
- आर्थिक वर्ष २०८०।०८१ मा संघीय सरकारबाट प्राप्त हुने राजश्वको ८४ प्रतिशत प्राप्त हुनु तर हाम्रो मानसिकता बजेट अनुसार १०० को १०० प्रतिशत चालु एवम प्रशासनिक खर्च गर्ने पछि भन्ने परिपाटीले आम्दानी अनुसारको खर्च सन्तुलन गर्न सकस हुने गरेको ।
- महालेखापरीक्षकको कार्यालयले औल्याएको बेरुजु प्रतिवेदनमा यस पालिकाले नियम विपरित काम गरेको भनी लगती अनिमयमित बेरुजु सार्वजनिक लेखा समितिले फछ्यौट गर्ने तर महालेखापरीक्षकको कार्यालयले नहटाइदिने समस्याले बेरुजु मात्रा बढी देखिन गएको । यो समस्या ७५३ को नै छ ।
- E-Payment System ले कहिले काहीँ रकम ट्रान्सफरमा ढिलाई गर्ने हुदाँ सेवाग्राही पालिकामा दोहोरिएर आउनुपर्ने समस्या देखिएको छ ।
- आन्तरिक लेखापरीक्षण शाखालाई थप व्यवस्थित र संस्थागत बनाउन नसकिनु, जसबाट धेरै आर्थिक प्रशासनका कामहरू सुधार्ने, बेरुजु कम गराउने अवसर गुमिरहेको छ ।

आर्थिक प्रशासन शाखा प्रति कुनै गुनासो तथा सुझाव भएमा

छलफलका लागि हार्दिक अनुरोध छ ।





ध्यावाद